


VIKTIGT MED RÄTT FILTER

Filtret är viktig del av luftdonet Easy-Vent. Det är utprovat och testat tillsammans med luftdonet för att ge rätt luftkvalitet, luftflöden och temperatur. För att korrekt funktion ska kunna garanteras måste originalfilter användas. Acticons originalfilter uppfyller dessutom dokumenterad filter- och brandklass, har god stoffhållningsförmåga och lång livslängd. Vid destruktion avges inga giftiga gaser. Om annat filter används gäller ej de tekniska data som ligger till grund för dimensionering av bostadens ventilation. Risk finns också för felaktig passform vilket kan ge läckage mellan luftdon och filter, varvid helt ofiltrerad uteluft strömmar in i bostaden.

FRISK LUFT MED REGELBUNDNA BYTEN


Filter måste bytas regelbundet, då ett hårt smutsat filter hämmar det viktiga tillflödet av friskluft. Hur ofta beror på hur smutsig utomhusmiljön är, vilket oftast innebär tätare byten i innerstadsmiljö jämfört med områden utanför stads kärnan. Se våra rekommendationer nedan.

Benämning	Beskrivning
Komfortfilter F7	Filter i klass F7 Avskiljningsgrad ca 98% Avsvärtningsgrad > 80% Brandklass F1 enligt DIN 53438 Bytes: Årligen eller minst vartannat år
Komfortfilter F7 + aktivt kolfilter	Två separata filterceller som kan bytas var för sig. Tekniska data lika Komfortfilter F7 Bytes: Aktivt kolfilter - två gånger per år
Grundfilter G2	Klass G2. Kan dammsugas. För effektivare filtrering bör dock filtret bytas mot nytt. Avskiljningsgrad > 65% Brandklass F1 enligt DIN 53438 Bytes: Årligen eller minst vartannat år
Grundfilter G2 + aktivt kolfilter	Två separata filterceller som kan bytas var för sig. Tekniska data lika Grundfilter G2 Bytes: Aktivt kolfilter - två gånger per år



LÄTT ATT BYTA FILTER

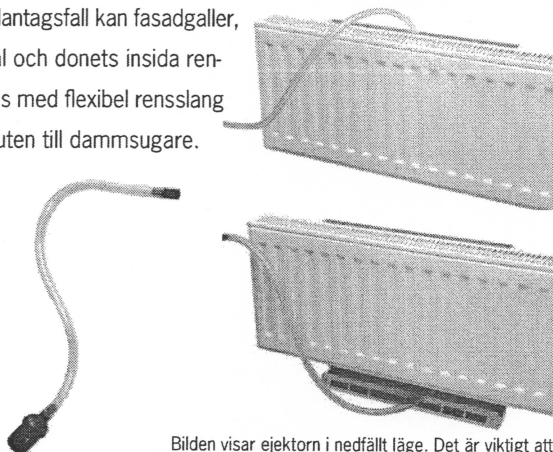
1. Lyft av luftdonets renslucka och dra upp filtret.
2. För ner det nya filtret i öppningen. Se till att filtrets ram är vänd mot rummet och att filtrets överkant lutar mot dig. Då Grund- och Komfortfilter kombineras med kolfilter ska det senare alltid placeras närmast elementet (radiatorn).
3. "Tumgreppet" på filtrets ram viks bakåt. Läggt tillbaka luckan och tryck till så att den låses fast.



Filtret är böjbart vilket gör filterbytet enkelt även vid lågt placerad fönsterbank

RENGÖRING

Easy-Vent kan vid behov torkas av med lätt fuktad trasa. Förutom regelbundna filterbyten krävs normalt ingen ytterligare rengöring. I undantagsfall kan fasadgaller, kanal och donets insida rengöras med flexibel rensslång ansluten till dammsugare.



Bilden visar ejektorn i nedfällt läge. Det är viktigt att ejektorn efter rensning viks upp till uppfällt läge

BESTÄLLNING AV FILTER

Nya filter och flexibel slang för invändig rengöring av luftdon och kanal beställs från Acticon AB. På vår hemsida finns ett praktiskt beställningsformulär med hela sortimentet av filter.

